

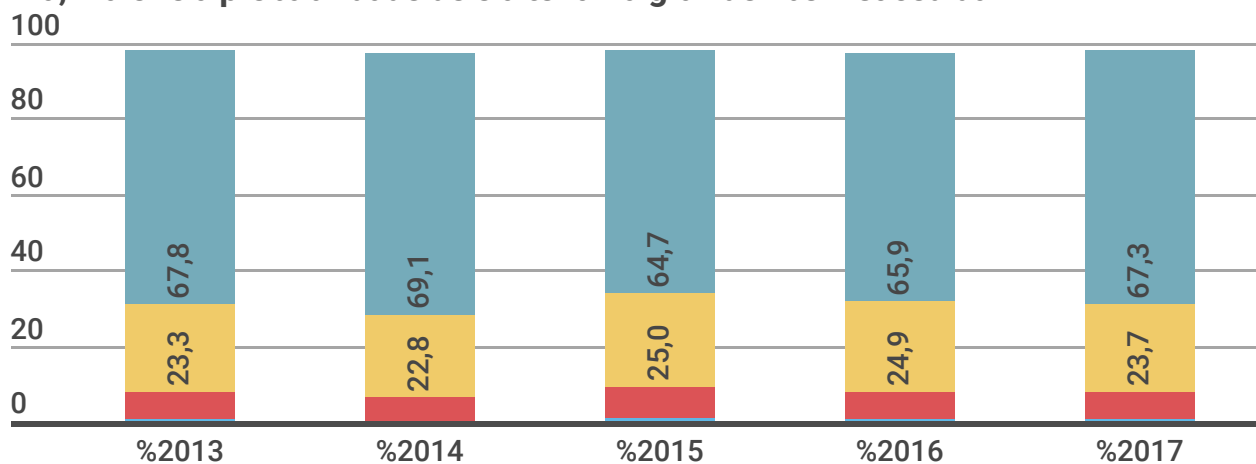
”  
**14295**

foi o número de nascidos vivos de **mães residentes** em Campo Grande - MS.

”  
**16421**

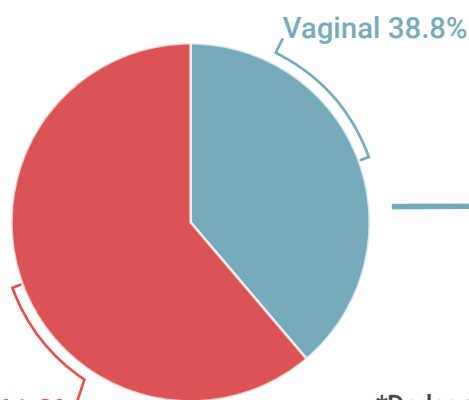
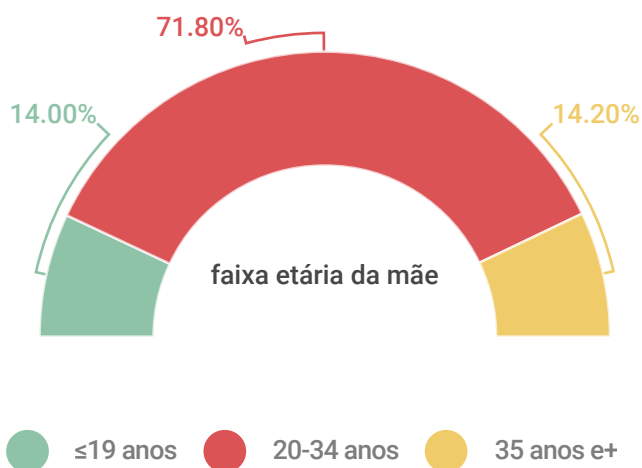
foi o total de nascidos vivos que **ocorreram** no município, independente da procedência da mãe.

A proporção de mães residentes em Campo Grande que fizeram acima de 7 consultas de pré-natal aumentou de 65,9% para 67,3%. Quanto maior o número de consultas que a gestante realiza, maior é a probabilidade de ela ter uma gravidez bem sucedida.



● Nenhuma ● De 1 a 3 Cons ● De 4 a 6 Cons ● 7 e+ Cons

Dos nascimentos de residentes em Campo Grande, 71,8% foram de mães entre 20 e 34 anos. Em 2017, a gravidez na adolescência foi de 14,0% e de 14,2% nas mães acima de 35 anos. A gravidez na adolescência na capital vem diminuindo nos últimos anos, paralelamente há um aumento gradativo nas mães acima de 35



Proporção de nascidos vivos por tipo de parto de mães residentes em Campo Grande, 2017\*.

\*Dados preliminares.

Dos 16421 nascimentos ocorridos na capital, 16343 (99,5%) ocorreram em estabelecimentos de saúde, entre hospitais e unidades de saúde, como mostra a tabela abaixo:

### Nascidos Vivos por ocorrência nos Estabelecimentos de Saúde de Campo Grande - 2017\*

Estabel Saúde	Nº	%	Média mensal
ASSOCIAÇÃO DE AMPARO À MATERNIDADE E A INFÂNCIA AAMI	9238	56,5	769,8
SANTA CASA	2980	18,2	248,3
HOSPITAL REGIONAL DE MATO GROSSO DO SUL	2219	13,6	184,9
EBSERH HOSP UNIV MARIA APARECIDA PEDROSSIAN	1636	10,0	136,3
HOSPITAL DA BASE AÉREA DE CAMPO GRANDE	92	0,6	7,7
HOSPITAL GERAL DO EXÉRCITO	89	0,5	7,4
CRS DR ANTÔNIO PEREIRA TIRADENTES	11	0,1	0,9
CRS DR GUNTER HANS NOVA BAHIA	11	0,1	0,9
HOSPITAL SANTA MARINA	11	0,1	0,9
UPA SANTA MÔNICA	8	0,0	0,7
HOSPITAL DA MULHER VÓ HONÓRIA MARTINS PEREIRA	7	0,0	0,6
UPA DR WALFRIDO ARRUDA CORONEL ANTONINO	7	0,0	0,6
UPA APARECIDA GONÇALVES SARAIVA UNIVERSITÁRIO	7	0,0	0,6
HOSPITAL CASSEMS UNIDADE DE CAMPO GRANDE	7	0,0	0,6
CRS DR WALDECK FLETNER DE CASTRO MAIA COOPHAVILA II	6	0,0	0,5
UPA JARDIM LEBLON	6	0,0	0,5
CRS DR JOÃO PEREIRA DA ROSA JARDIM AERO RANCHO	3	0,0	0,3
UPA DR ALESSANDRO MARTINS DE SOUZA E SILVA VILA ALMEIDA	2	0,0	0,2
UPA JOEL RODRIGUES DA ROCHA VILA MORENINHA III	2	0,0	0,2
CENTRO DE ATENÇÃO PSICOS III ÁLCOOL E DROGAS CAPS AD III	1	0,0	0,1
<b>Total</b>	<b>16343</b>	<b>100</b>	<b>1361,9</b>
Fonte: SINASC/CEVITAL/SVS/SESAU			

\*Dados preliminares.